





GM Parts Connect: Wir definieren Ihre Erfahrungen mit GM-Teilen neu







Wir freuen uns, die nächste Generation von Innovationen mit GM Parts Connect zu präsentieren – mit neuen, leistungsstarken Verbesserungen, die darauf ausgelegt sind, Arbeitsabläufe zu vereinfachen, die Produktivität zu steigern und Ihre Erfahrungen mit Teilen insgesamt zu verbessern. Diese ganz im Zeichen der Effizienz und Benutzerfreundlichkeit gestalteten Updates ermöglichen ein intelligenteres Suchen nach Teilen. Sie optimieren alltägliche Aufgaben und bieten gleichzeitig einen schnelleren Zugriff auf die Informationen, auf die Ihr Team angewiesen ist. Die folgenden bedeutenden Verbesserungen sind jetzt in GM Parts Connect verfügbar.

Eine vollständig aktualisierte, moderne Benutzeroberfläche für ein verbessertes Benutzererlebnis.




Wir helfen Ihnen, das richtige Teil schneller zu finden.

-  VIN-Suche anhand des Kennzeichens oder des Reparatur-Jobs (falls verfügbar).
-  Suchen Sie mit dem Ihnen bekannten Teilnamen in mehreren Sprachen!
 - GM Parts Connect versteht, wie Sie das Teil bezeichnen, auch wenn Sie gebräuchlichere Kfz-Begriffe verwenden, diese falsch schreiben oder eine andere unterstützte Sprache verwenden.
 - Sie können anhand des Namens im Serviceverfahren nach Teilen suchen.
 - Sie können auf der Basis von Bildern oder Spracheingaben mit Ihrer Kamera oder Ihrem Mikrofon suchen.
-  Wir haben einen neuen Navigationsstil hinzugefügt, der Fotos verwendet, die Kategorien und Unterkategorien darstellen.
-  Wir haben auf grafischen Darstellungen gestützte Navigationsbilder aktualisiert, damit sie dem Fahrzeug ähnlich sind, an dem Sie gerade arbeiten.

Besorgen Sie sich alle Informationen, die Sie für die Durchführung Ihrer Reparatur benötigen.

-  Entdecken Sie hochauflösende und interaktive 3D-Teilebilder zusammen mit den Katalogabbildungen.
-  Sie können zugehörige Teile anzeigen, sobald Sie das primäre Teil identifiziert haben, das ersetzt wird.
-  Sie können die mit jedem zu ersetzenden Teil verbundenen Reparaturverfahren und Arbeitszeiten anzeigen.
-  Sie können die speziellen und wesentlichen Werkzeuge anzeigen, die für jedes Reparaturverfahren erforderlich sind.
-  Sie können Teilepreise und Verfügbarkeiten aus Ihrem eigenen Bestand direkt in Ihrem Einkaufswagen anzeigen (falls verfügbar).
-  Für normale Bestell- und Rechnungsstellungsprozesse können Sie Teile an Ihr Händler-Managementsystem übermitteln.

Geringere Gemeinkosten für Ihren Betrieb.

-  Webbasiert, immer verfügbar, mit den neuesten GM-Daten.
-  Chatten Sie zu Support-Zwecken mit einem virtuellen Assistenten oder einem Live-Berater.
-  Lassen Sie sich mit Artikeln, Anleitungen und Anleitungsvideos helfen.

All das, ohne auch nur eine einzige bereits bestehende GM EPC-Funktion einzubüßen

Im Herbst 2026: GM Parts Connect wird eine nahtlose Integration mit Parts Workbench, D2D Link und der Garantiefunktion bieten, zusammen mit erweitertem Zugriff auf Service-Informationen, schematische Darstellungen, 3D-Schaltpläne – einschließlich Kabelenden – und Kompatibilität mit Smartphones und Tablets.